Документ подписан простой электронной подписью
Информация о владельце:
ФИО: Карпов Евгений Борисович
Должность: Ректор
Дата подписания: 18.03.2022 07:47:07
Уникальный программный ключ:
34e81b9ebf022d792ddf4ba544335e5bfbea8f9d7bd1d2f098d273a86a810b

МЕЖДУНАРОДНАЯ ПОЛИЦЕЙСКАЯ АКАДЕМИЯ ВПА
Автономная некоммерческая организация высшего образования

МЕТОДИЧЕСКИЕ РЕКОМЕНДАЦИИ ДЛЯ ПРОВЕДЕНИЯ ЗАНЯТИЙ С ВЫПОЛНЕНИЕМ ВИРТУАЛЬНОГО ЛАБОРАТОРНОГО ПРАКТИКУМА «ОСМОТР МЕСТА ПРОИСШЕСТВИЯ»

по направлению подготовки
40.03.01 – ЮРИСПРУДЕНЦИЯ

Уровень образования: высшее образование – бакалавриат
Форма обучения: заочная, очно-заочная
Тип образовательной программы: программа бакалавриата
Квалификация выпускника: бакалавр

Тула – 2020 год

Методические рекомендации для преподавателей по выполнению лабораторной работы «Осмотр места происшествия»

Учебным планом и рабочей программой дисциплины в соответствии с требованиями Федерального государственного образовательного стандарта по направлению подготовки 40.04.01 «Юриспруденция», для студентов в том числе обучающихся с применением электронного обучения и дистанционных образовательных технологий предусмотрено проведение «виртуальных лабораторных работ» с целью формирования и оценки степени сформированности компетенций, предусмотренных ФГОС по данному направлению подготовки. (Согласно пункту 7.3.1 ФГОС В случае применения электронного обучения, дистанционных образовательных технологий допускается замена специально оборудованных помещений их виртуальными аналогами, позволяющими обучающимся осваивать умения и навыки, предусмотренные профессиональной деятельностью).

Целью «виртуальной» лабораторной работы «Осмотр места происшествия» является содействие формированию у студентов, знаний, умений и навыков, необходимых для успешного осуществления профессиональной деятельности в области раскрытия и расследования преступлений. Согласно статье 176 Уголовно процессуального кодекса РФ «осмотр места происшествия, местности, жилища, иного помещения, предметов и документов производится в целях обнаружения следов преступления, выяснения других обстоятельств, имеющих значение для уголовного дела». Ввиду исключительной важности данного следственного действия его осуществление допускается до возбуждения уголовного дела.

Поэтому представляется очень важным для студента научиться правильно осуществлять осмотр места происшествия, собирать необходимую доказательственную информацию, и на основе полученной в ходе осмотра места происшествия информации выдвигать версии и назначать проведение тех или иных следственных действий и оперативно – розыскных мероприятий для установления обстоятельств, имеющих значение для дела, и привлечения виновных лиц к уголовной ответственности. Также, немало важное значение имеет формирование у студентов умения правильно составлять процессуальные документы, в частности протокол осмотра места происшествия. В связи с тем, что не все студенты, особенно обучающиеся с применением электронного обучения и дистанционных образовательных технологий могут присутствовать на занятиях, возникает необходимость создания и проведения «виртуальных лабораторных работ», в том числе «виртуальной» лабораторной работы как «Осмотр места происшествия».

При проведении виртуальной лабораторной работы преподаватель должен особо обратить внимание на ознакомление студентов с методическими рекомендациями по выполнению данной лабораторной работы, а также на необходимость загрузки вместе с соответствующим процессуальным документом скриншота сертификата. Затем преподаватель оценивает работу студента.

Шкала оценивания выполнения лабораторной работы,

Балл полученный в ходе	100-91	91-72	72-51	50-0

выполнения лабораторной работы, выставленный автоматически				
Балл по 5 бальной шкале	5	4	3	2
Балл полученный за составление протокола осмотра места происшествия	5	4	3	2
Сумма баллов	10	8	6	4
Диапозон баллов	10-9	8-7	6-5	4-0
Итоговая оценка	Отлично	Хорошо	Удовлетворительно	Неудовлетворительно

Методические рекомендации для студентов по выполнению лабораторной работы «Осмотр места происшествия»

В ходе выполнения виртуальной лабораторной работы «Осмотр места происшествия» студенты должны продемонстрировать: умение определять вид криминалистической фотосьёмки, умение определять инструменты, для обнаружения, сбора и упаковки доказательств, умение на основе анализа полученной доказательственной информации в ходе осмотра места происшествия, выдвигать версии и осуществлять планирование расследования уголовного дела, включая определение необходимости производства тех или иных следственных действий и (или) оперативно – розыскных мероприятий.

Для успешного прохождения «виртуальной» лабораторной работы «Осмотр места происшествия» студент должен:

1. Ознакомиться с существующей литературой, в которой освещаются вопросы: криминалистической фотосьемки, порядка проведения осмотра места происшествия, выявления так называемых «негативных обстоятельств», которые имеют исключительно важное значение для успешного расследования преступлений, криминалистической идентификацией и диагностикой, выдвижения криминалистических версий и особенностей планирования расследования, методикой расследования убийств, особенностям заполнения процессуальных документов», в том числе обратить особое внимание на особенности заполнения протокола осмотра места происшествия.
2. «Освоить, содержащуюся в литературе информацию по вопросам, представленным в пункте 1 на хорошем теоретическом уровне
3. Загрузить zip пакет, с данной лабораторной работой с сайта, указанного преподавателем на свой компьютер.
4. Распаковать данный zip пакет, с помощью инструмента для распаковки zip пакетов.
5. Запустить файл **index. html** в браузере, лучше всего в internet explorer

Должна появится следующая картинка

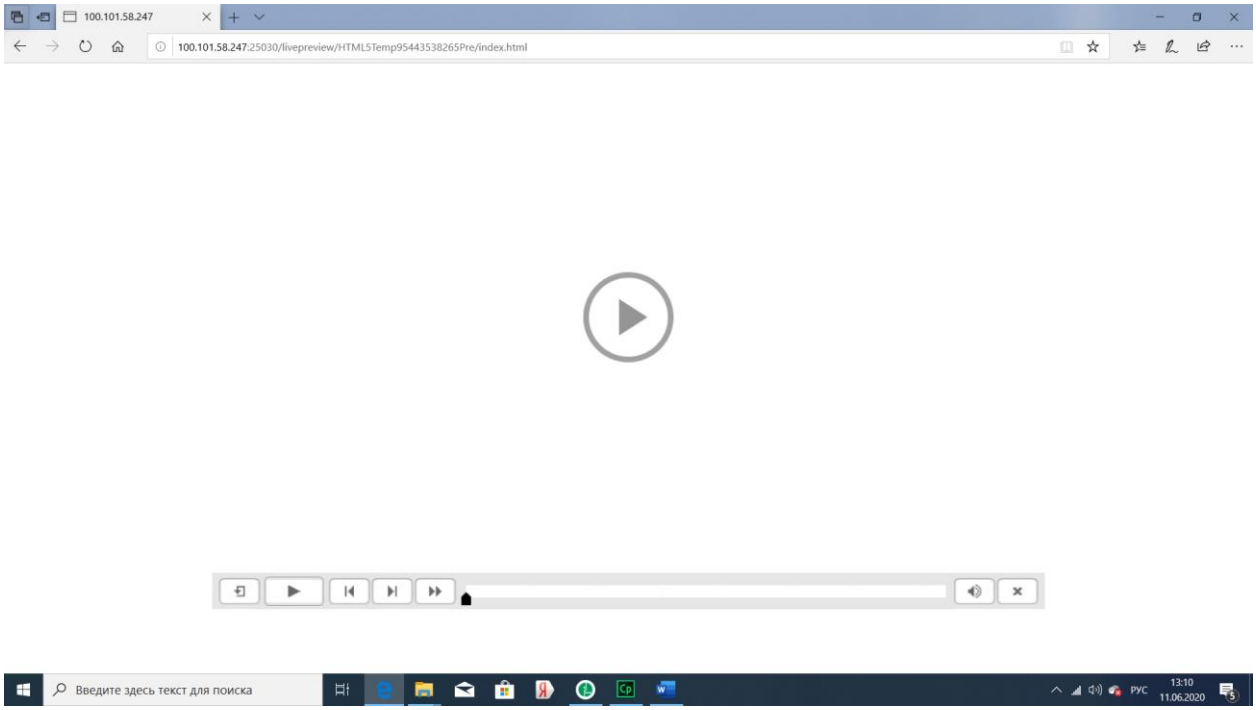

6. Нажмите пожалуйста на стрелочку

Должна появится следующая картинка:

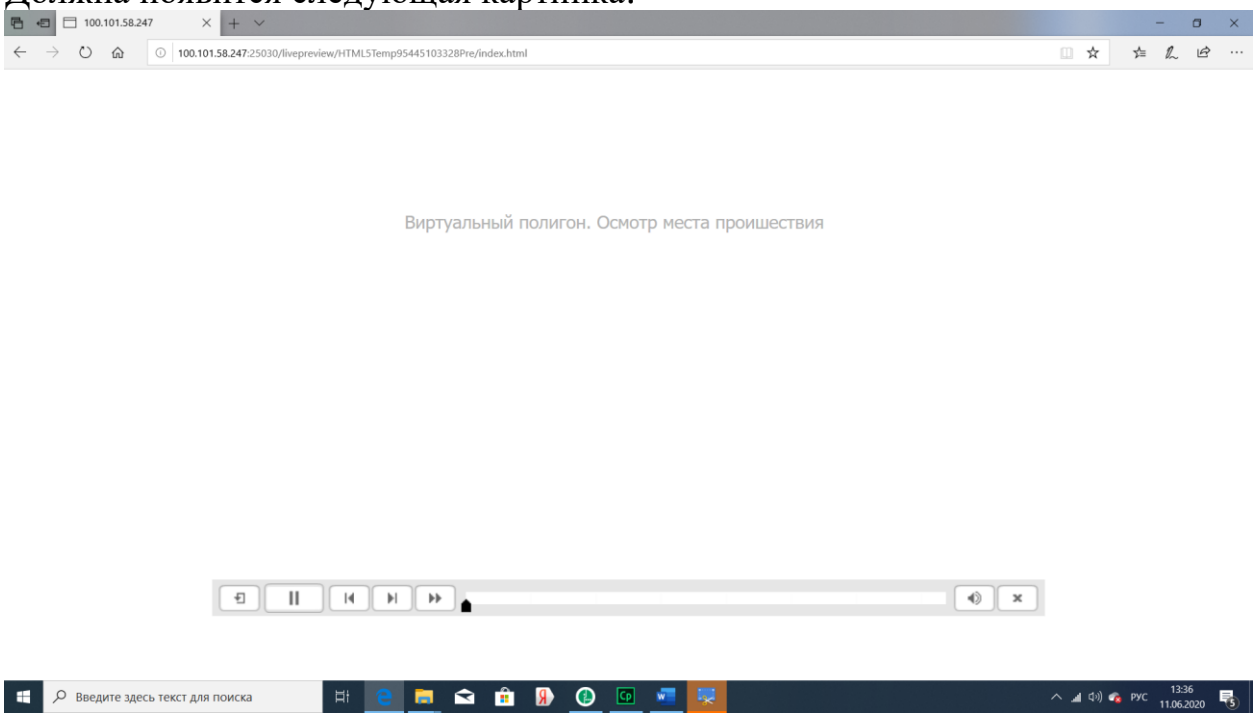

7. Для продолжения работы нажмите кнопку

Должна появится следующая картинка:

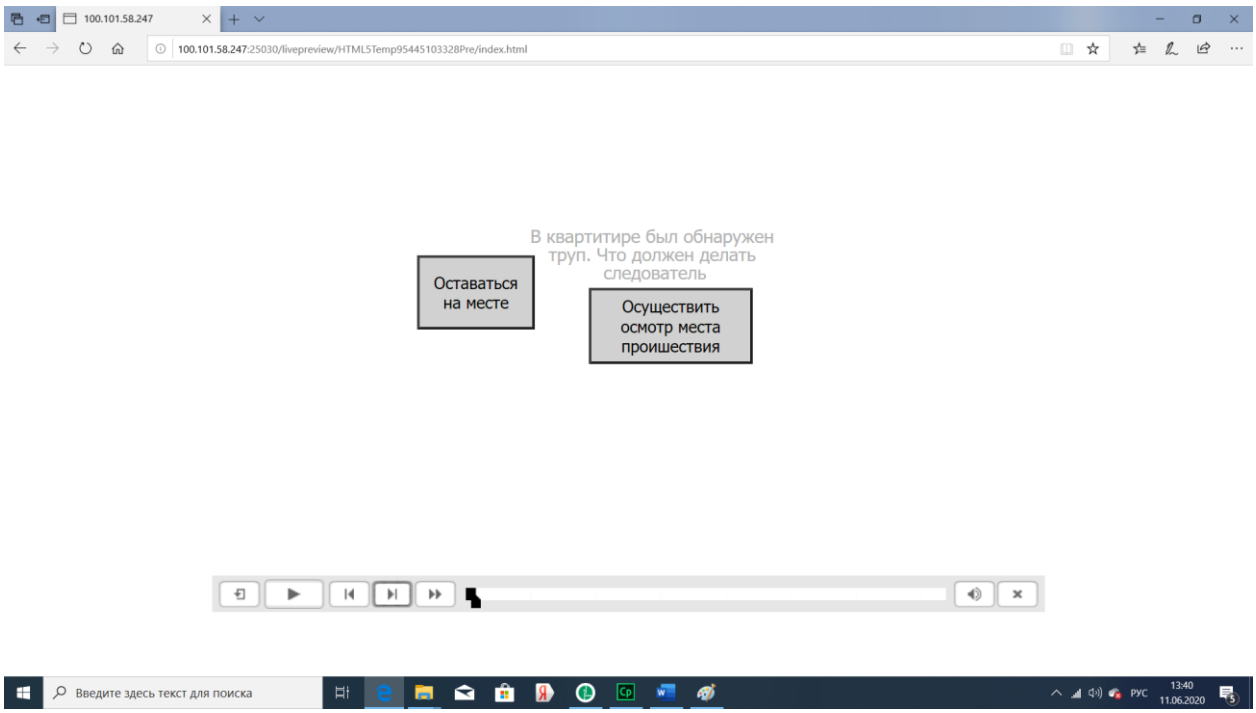

8. Далее Вы отвечаете на вопросы, нажимая соответствующие кнопки
9. После окончания ответов на вопросы, у Вас должна появиться следующая картинка:

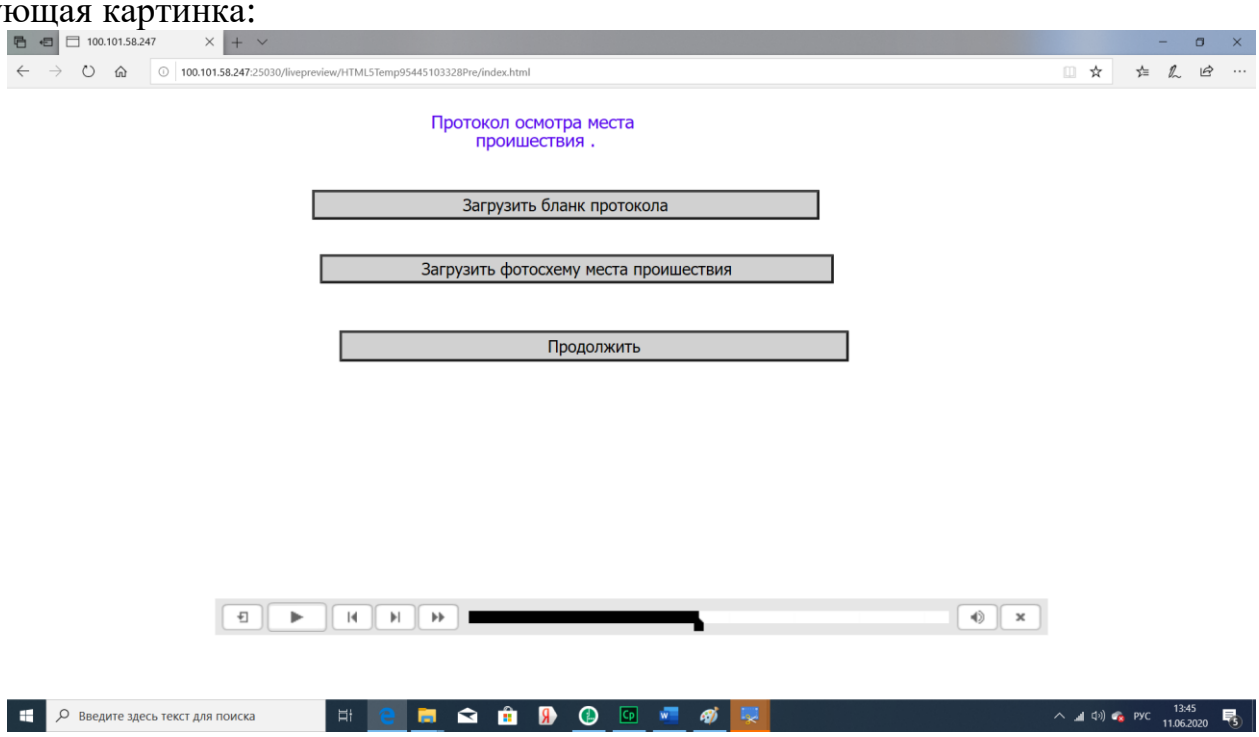

10. Нажмите пожалуйста кнопки «Загрузить бланк протокола», а затем загрузить фотосхему места происшествия. У Вас должна появится следующая картинка

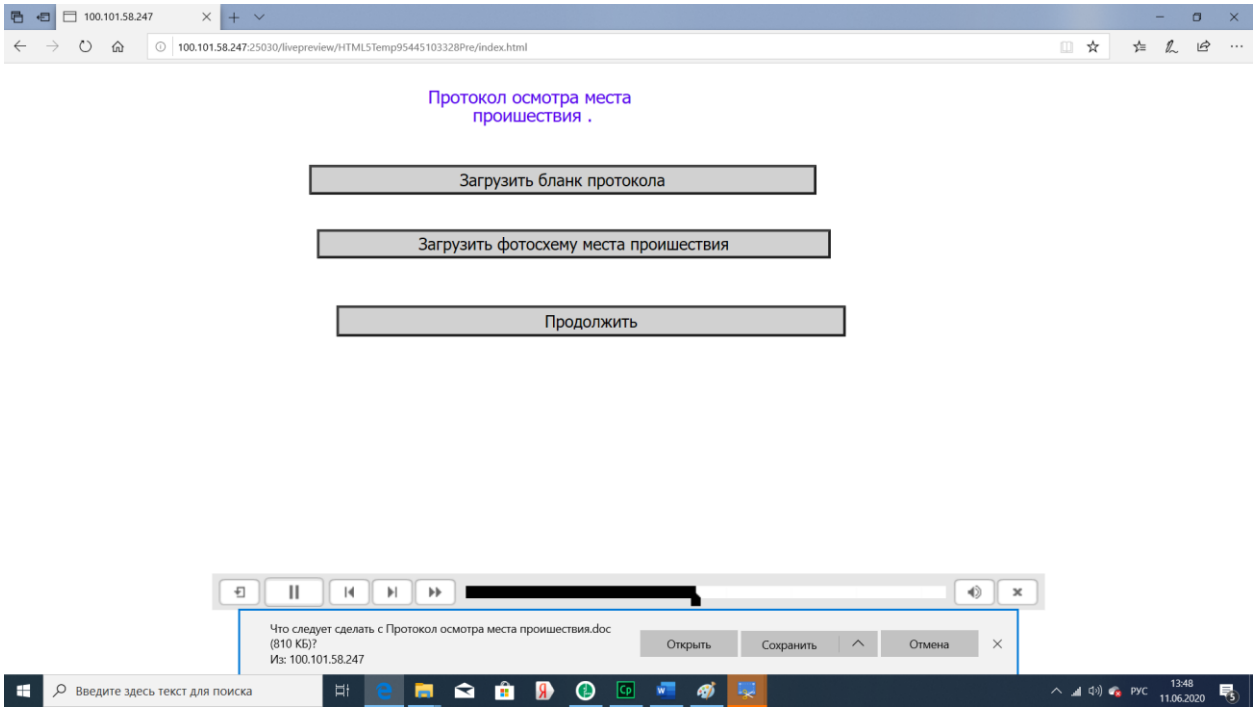

11. Выберете место, куда сохранить бланк протокола, а затем нажмите кнопку «Загрузить» фотосхему места происшествия

У Вас будет наблюдаться следующая картинка:

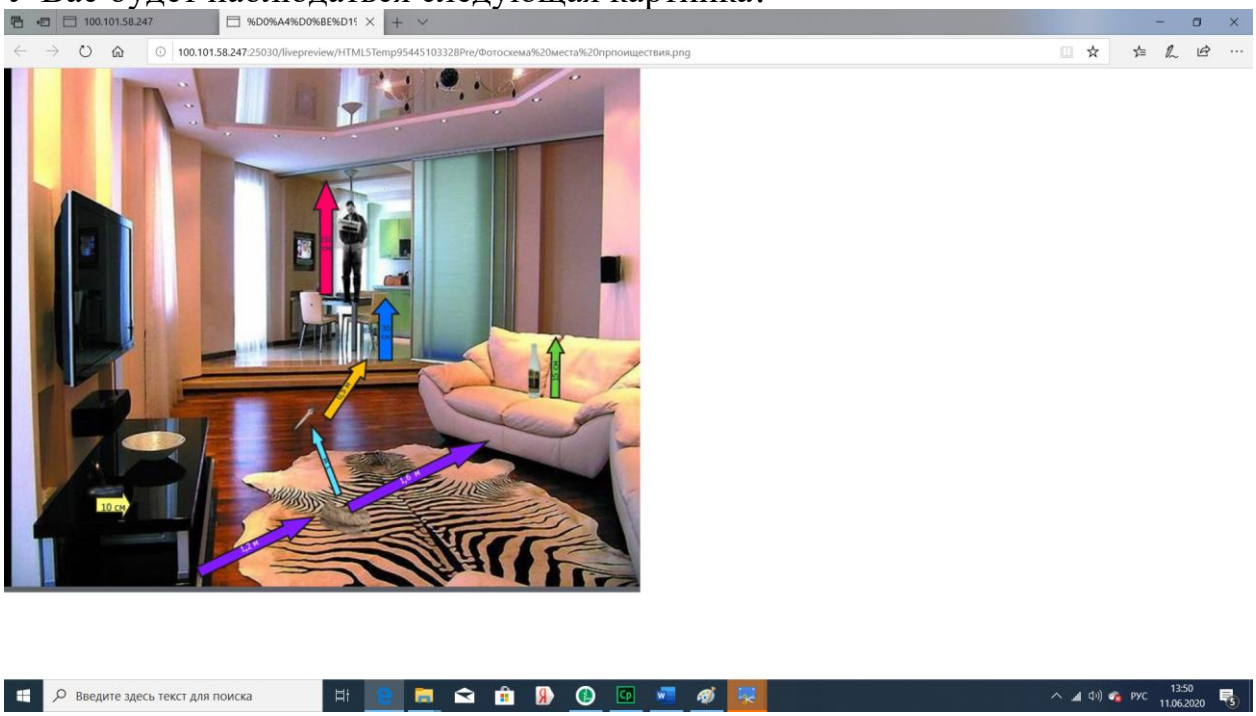

12 Сделайте скриншот данной вкладки с помощью команды priTsc на клавиатуре компьютера, откройте любой графический редактор, например Paint и вставьте полученный рисунок. Затем выделите область фотосхемы и обрежьте ненужные детали. После чего сохраните файл с фотосхемой в папку вместе с бланком протокола осмотра места происшествия. Протоколы пока не заполняйте, нажав кнопку «Продолжить».

У Вас появится следующая картинка:

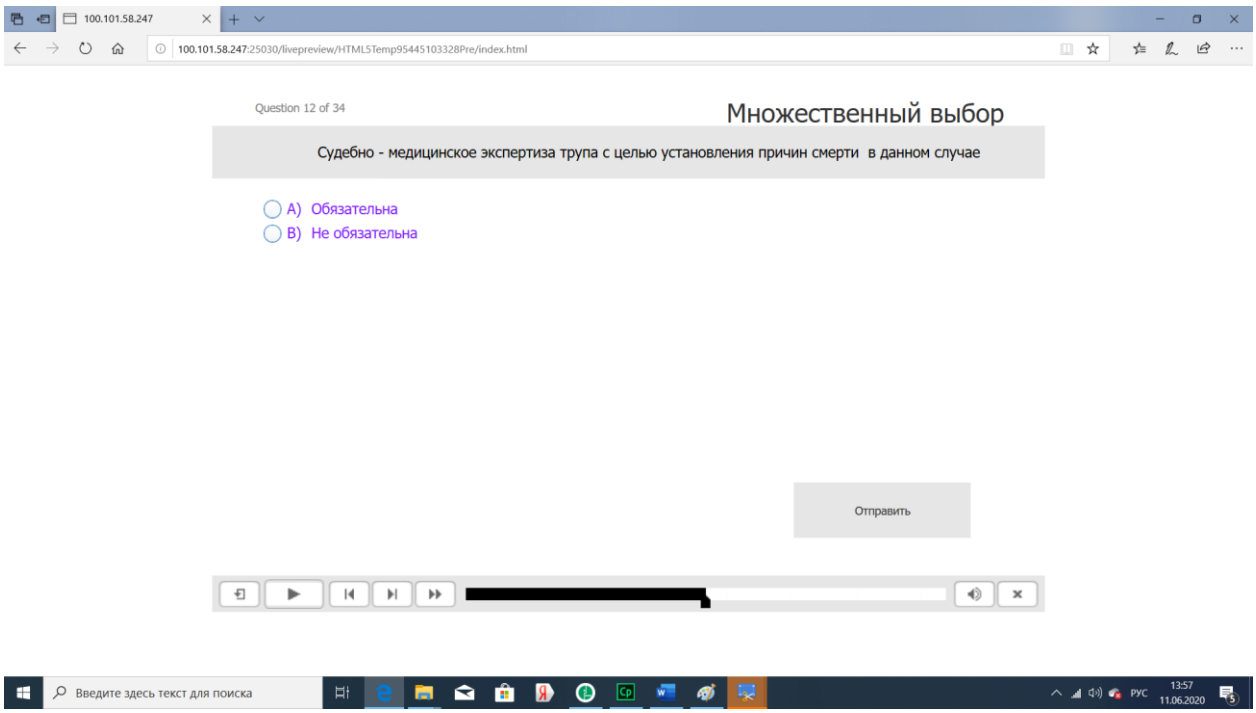

Далее Вы отвечаете на вопросы теста, после того как Вы ответили, нажмите кнопку «Отправить».

После чего нажмите кнопку

12. После окончания ответов на вопросы теста Должна появится такая картинка:

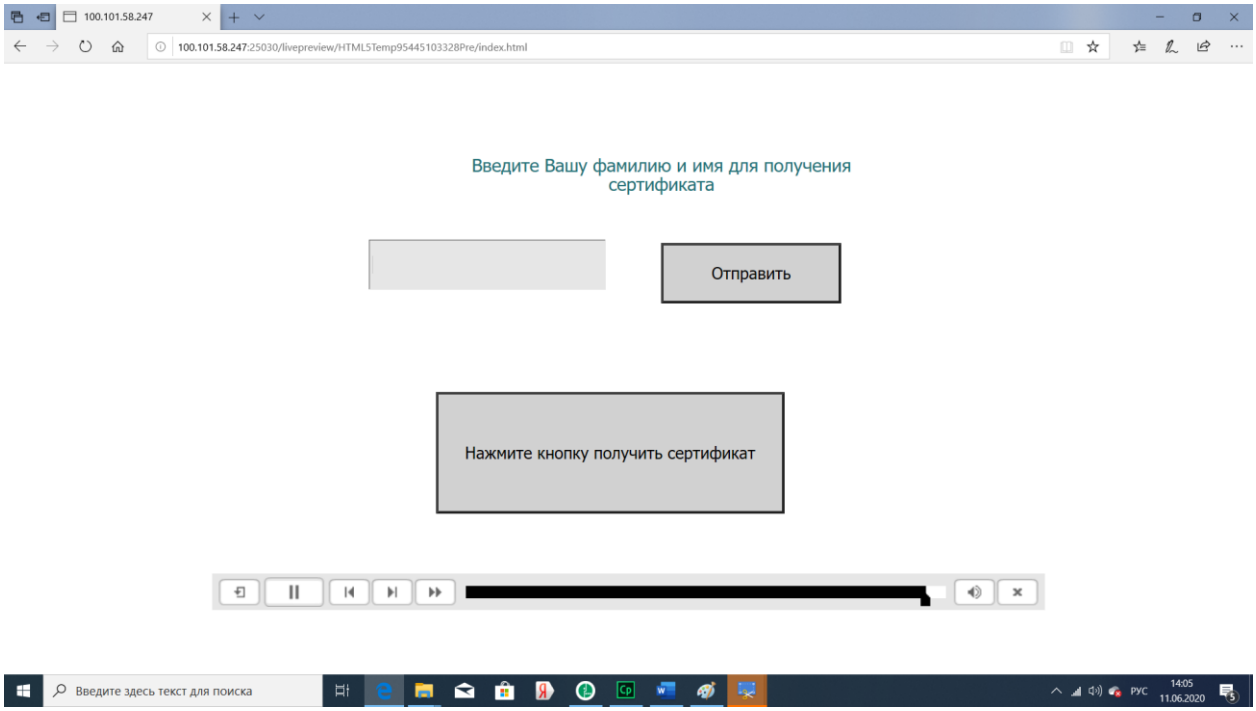

Введите свою фамилию и имя и нажмите кнопку «отправить»

После чего нажмите кнопку «Получить сертификат»

Теперь можно увидеть сертификат с фамилией и именем автора виртуального практикума:

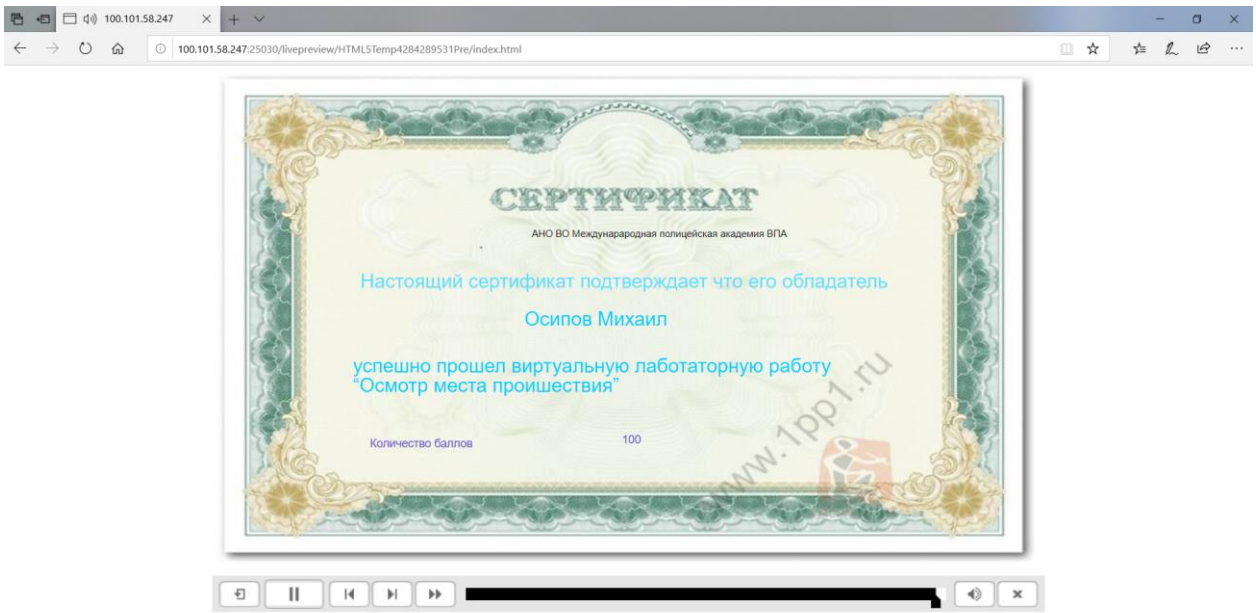

Затем нажмите клавишу 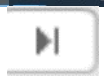

У Вас должна высветится следующая картинка:

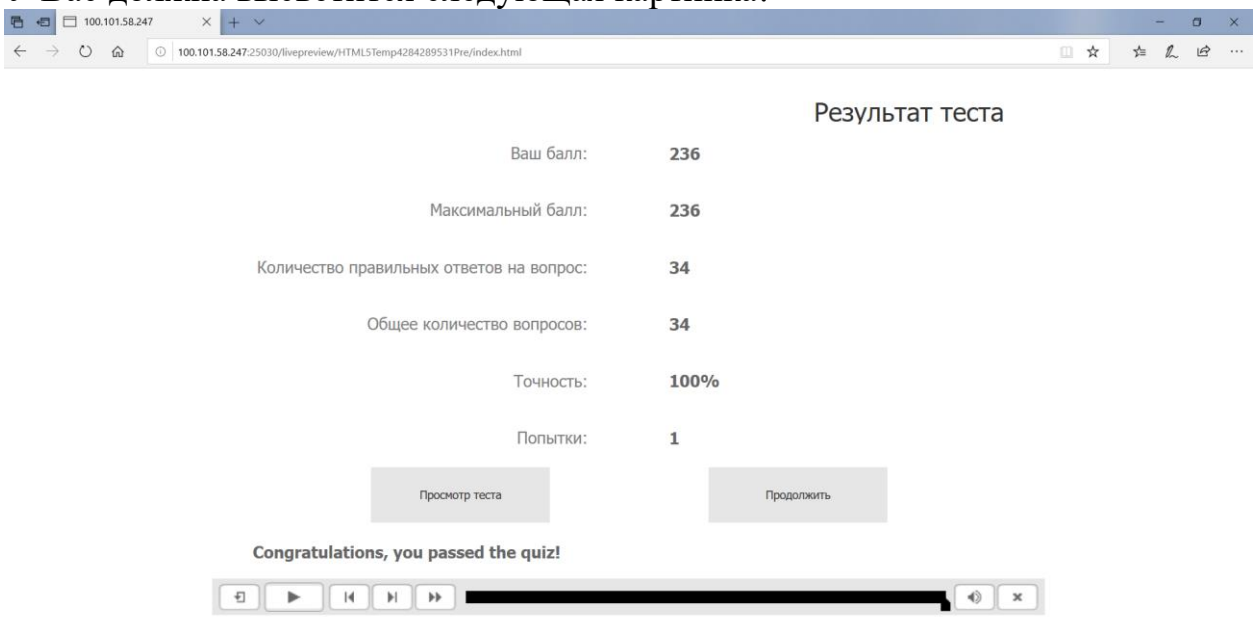

После чего Вы можете приступать к заполнению бланка протокола осмотра места происшествия. Итоговая оценка за выполнение данной виртуальной лабораторной работы складывается из оценки, которая была получена автоматически, при прохождении данной лабораторной работы и оценки, полученной от преподавателя по заполнению протокола осмотра места происшествия

При этом не забудьте два последних скриншота загрузить вместе с протоколом осмотра места происшествия в соответствующее задание в Moodle в виде архивного файла. Это необходимо для комплексной оценки преподавателем Вашей работы. Если используется пакет Scorm то загружать скриншоты не нужно.

Шкала оценивания выполнения лабораторной работы,

Итоговая оценка за выполнение данной лабораторной работы складывается из оценки, которая была получена автоматически, при прохождении данной лабораторной работы и оценки, полученной от преподавателя по заполнению соответствующего процессуального документа.