«МЕЖДУНАРОДНАЯ ПОЛИЦЕЙСКАЯ АКАДЕМИЯ ВПА»
Автономная некоммерческая организация высшего образования

УТВЕРЖДАЮ
Ректор Академии
_____ Е.Б. Карпов
« 03 » февраля 2020 г.

Введено в действие
приказом по Академии
от « 03 » февраля 2020 г. № 43

Инструкция
для обучающихся по работе в ЛИЧНОМ КАБИНЕТЕ на базе LMS Moodle

Тула, 2020

Для работы в ЛИЧНОМ **КАБИНЕТЕ на базе Moodle** (Модульная объектно-ориентированная динамическая учебная среда – LMS Moodle) необходимо выполнить следующие действия.

1. Открыть сайт https://mpa71.ru/ и выбрать раздел «**Личный кабинет**»



2. В открывшейся странице кликнуть на активную ссылку «**Вход**»

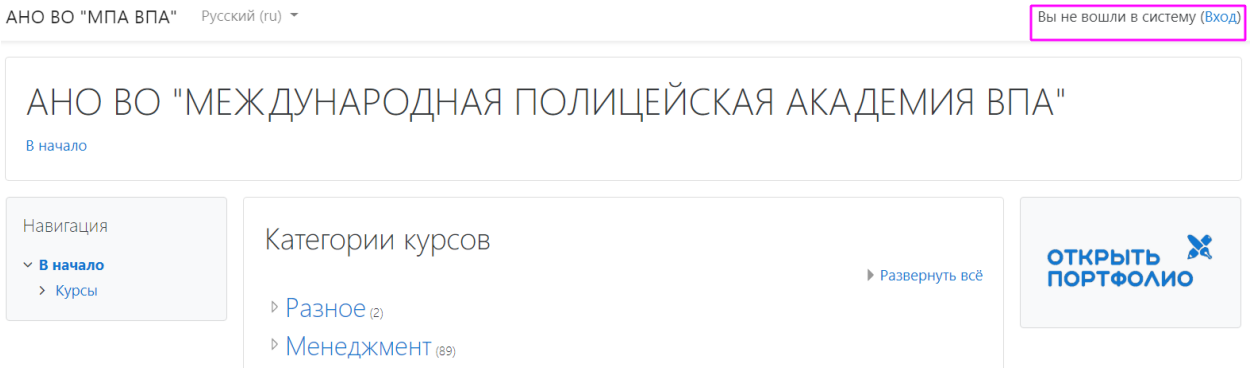

3. Ввести **логин** и **пароль**, которые Вы получили от менеджера.

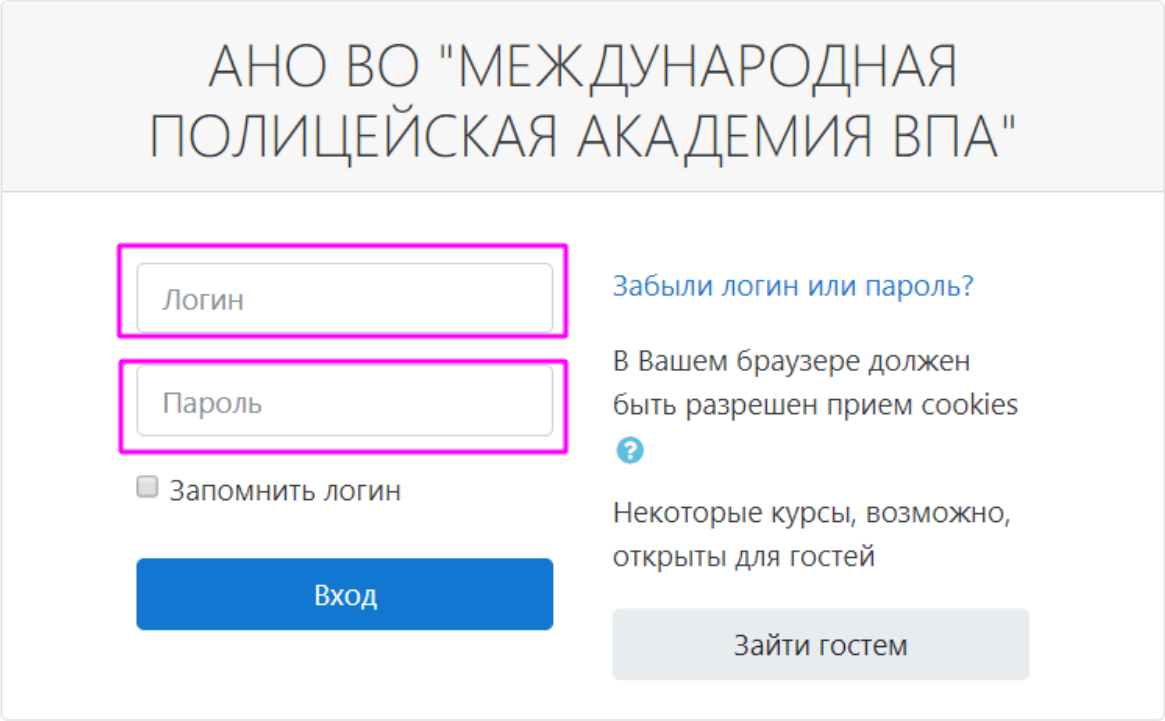

4. Пройдя идентификацию, Вы получаете доступ к информационно-образовательной среде Личного кабинета, в том числе к электронному портфолио.

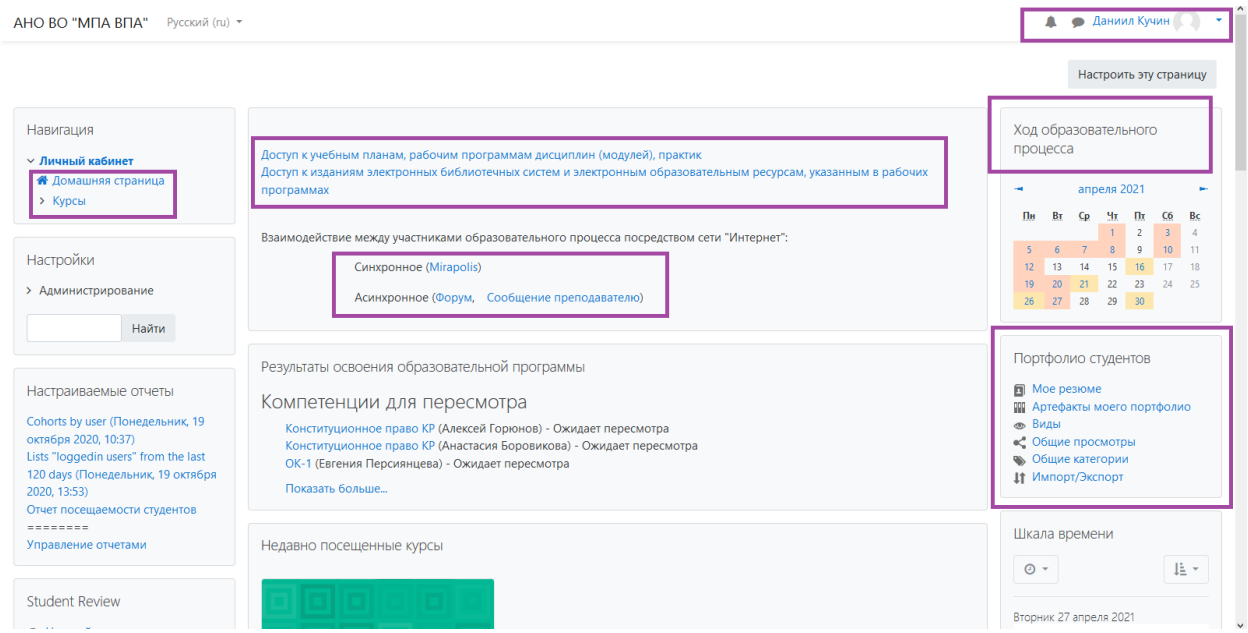

О том, как работать с электронным портфолио, Вы можете узнать, изучив документы на странице портала Академии.

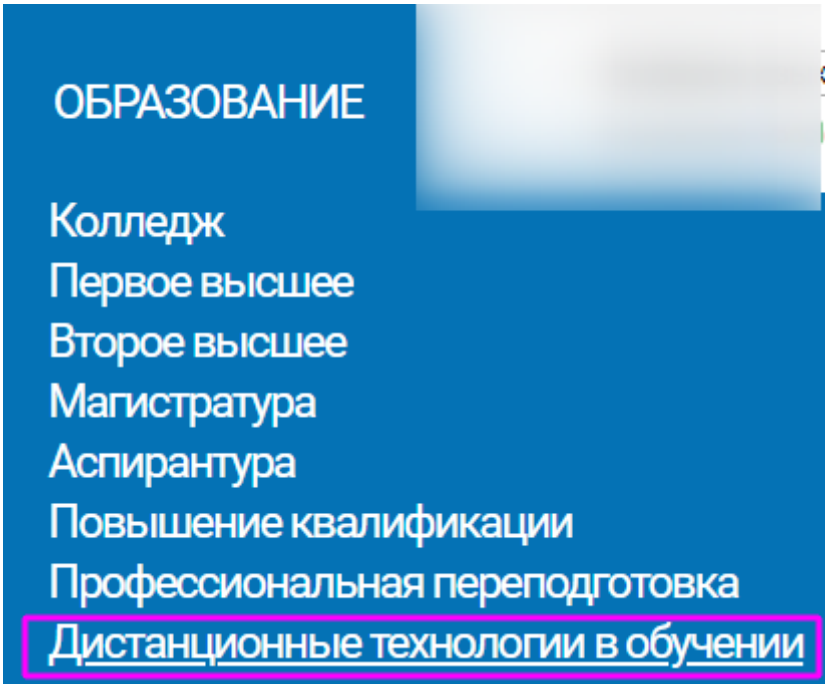

5. В Личном кабинете, в выпадающем верхнем окне, доступны инструменты общения, результаты промежуточной аттестации, профиль.

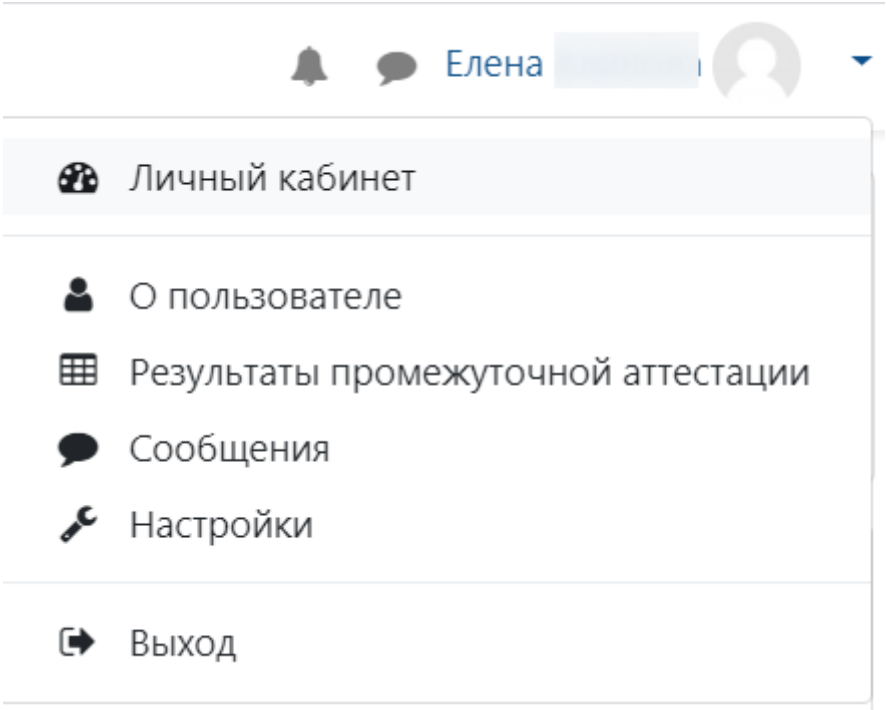

В профиле Вам доступна информация:

- об изучаемых курсах

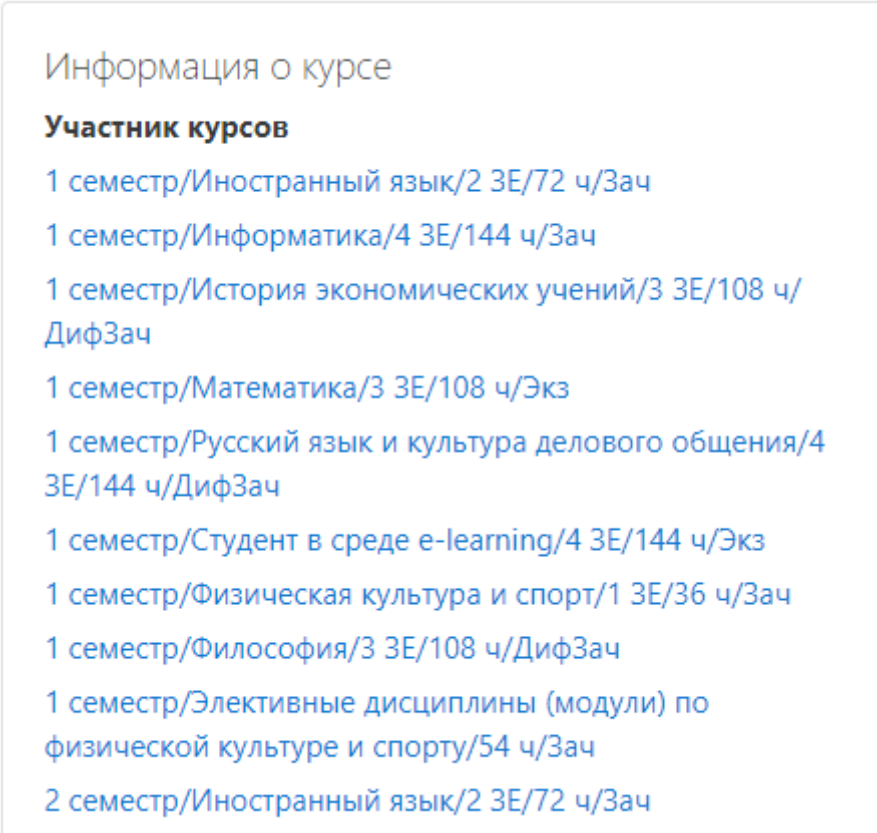

- оценках

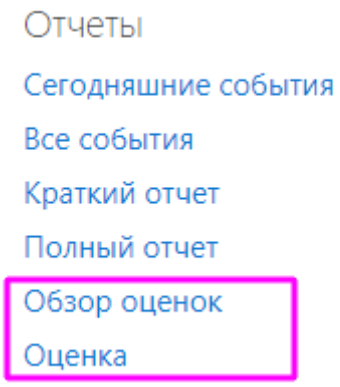

Название курса	Оценка
1 семестр/Иностранный язык/2 ЗЕ/72 ч/Зач	Зачтено
1 семестр/Информатика/4 ЗЕ/144 ч/Зач	Зачтено
1 семестр/История экономических учений/3 ЗЕ/108 ч/ДифЗач	Хорошо
1 семестр/Математика/3 ЗЕ/108 ч/Экз	Отлично
1 семестр/Русский язык и культура делового общения/4 ЗЕ/144 ч/ДифЗач	Удовлетворительно
1 семестр/Студент в среде e-learning/4 ЗЕ/144 ч/Экз	Хорошо
1 семестр/Физическая культура и спорт/1 ЗЕ/36 ч/Зач	Зачтено

6. Для того чтобы открыть курсы, на которые Вы записаны, кликните по ссылке «Курсы», в выпавшем окне найдите свое направление обучения и войдите по активной ссылке на нужную страницу.

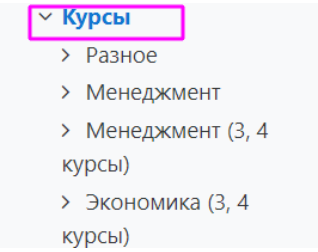

Или можно войти на страницу с перечнем изучаемых Вами дисциплин через активные ссылки на основном теле страницы:

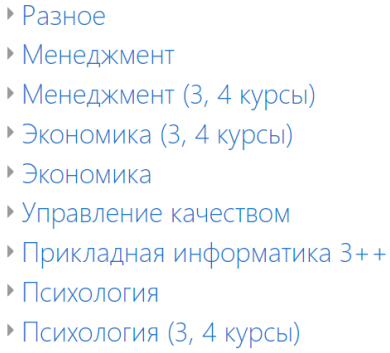

Можно найти нужный Вам курс, воспользовавшись поисковым инструментом системы на этой же странице:

7. В Личном кабинете Вам доступен перечень всех дисциплин учебного плана с указанием семестра, в котором данная дисциплина изучается, количества зачетных единиц, учебных часов, формы подведения итогов изучения дисциплины.

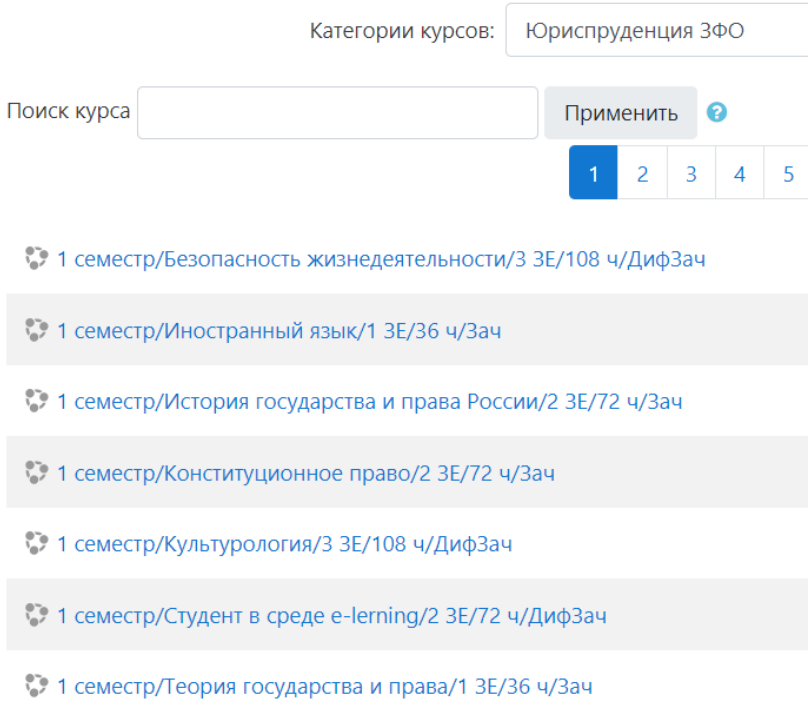

8. В списке дисциплин Вам следует выбрать нужную и войти в нее, нажав интерактивную ссылку.

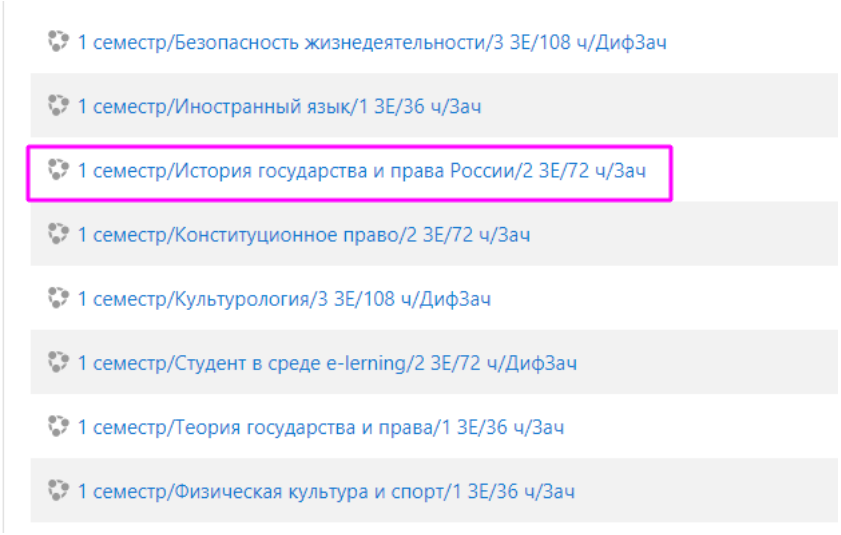

9. После входа в дисциплину Вы получаете доступ к лекциям, Учебному форуму, заданиям, тестам, другим обучающим и контрольным материалам.

ТЕМА 1. ВВЕДЕНИЕ В МАКРОЭКОНОМИКУ (8 баллов)

Изучив тему, Вы будете знать: предмет и объект макроэкономики; основные макроэкономические проблемы; методы макроэкономического анализа; основные виды макроэкономических моделей; макроэкономическую политику как основу регулирования экономических процессов; макроэкономический кругооборот и воспроизводство экономических благ.

Лекция 1. Введение в макроэкономику (1 балл)

Прочитав лекцию, Вы узнаете, что изучает макроэкономика, какими методами исследования пользуется, что является объектами и субъектами макроэкономического анализа, рассмотрите модели макроэкономического кругооборота. Для лучшего усвоения темы рекомендуется прочитать разделы из следующей учебной литературы: 1. Бланшар О. Макроэкономика 2015 г. с.3 - 17; 2. Шаронина Л.В. Макроэкономика. 2017 г. с.5 -17.

Зачем нужна макроэкономика?

Лекция в рамках Юбилейного курса лекций РЭШ "Классика экономики" в Политехническом музее

Пример решения типовой задачи

В этом ресурсе размещен пример решения задачи по теме "Макроэкономический кругооборот и воспроизводство экономических благ"

10. Весь курс делится на модули (или темы, или разделы). Открывается курс организационным модулем, в котором размещается:
    - объявления, график изучения материала:

Объявления

График изучения материалов курса

Здесь публикуется график изучения материалов курса, время проведения консультаций в вебинарной комнате Мираполиса

    - доступ к электронным библиотекам:

Электронная библиотека- Библиоклуб

Электронная университетская библиотека даёт возможность использовать электронные ресурсы обучения.
Введите свой логин и пароль, выбирайте книги, видеоматериалы, энциклопедии

Электронная научно-образовательная библиотека

Вы можете использовать ресурсы библиотеки, пройдя по активной ссылке

- доступ к электронным учебникам, пособиям

Библиотека курса. Эриашвили Н.Д. Экономическая теория



Рекомендовано Научно-исследовательским институтом образования и науки в качестве учебника для студентов высших учебных заведений.

Чтобы открыть его и читать надо авторизоваться в библиоклубе, введя свой логин и пароль

- презентации по темам дисциплины, словари:

Библиотека курса. Презентации по дисциплине

Вы можете скачать презентации по дисциплине, размещенные в этом ресурсе

Рекомендуемая литература

В ресурсе размещены ссылки на рекомендуемую литературу

Глоссарий

В глоссарии собраны основные понятия и термины курса микроэкономика

11. В модулях курса размещаются теоретические, практические, контрольные, коммуникативные учебные единицы, указания и пояснения к работе с ними.

ТЕМА 1. Рыночная экономика: сущность, условия функционирования, основные черты (10 баллов)

Изучив тему, Вы будете знать предмет и метод микроэкономики, отличие микроэкономики от макроэкономики, использование микроэкономического анализа в различных концепциях, сущность рыночной экономики, характерные ее черты на современном этапе, субъекты, объекты, структура рынка, механизм функционирования рынка, преимущества и недостатки рыночного механизма.

При изучении темы 1 необходимо: Читать учебник: Экономическая теория: учебник. Под редакцией: Эриашвили Н.Д., гл. 1-2, стр. 9 -75.

Акцентировать внимание на понятиях: экономическая теория, микроэкономика, предмет, метод, ограниченность ресурсов, рынок, рыночный механизм, субъекты рынка, рыночная экономика, структура рынка, товарный, ресурсный и финансовый рынки, конкуренция, преимущества и недостатки рыночного механизма. Максимальная оценка за работу по теме 10 баллов.

Лекция 1. Рыночная экономика: сущность, условия функционирования, основные черты (2 балла)

Прочитав лекцию, Вы узнаете, что изучает микроэкономика, какими методами исследования пользуется, что является объектами и субъектами микроэкономического анализа, рассмотрите понятие рынок

Задание 1. (3 балла)

Решите задачу. Решение оформите в виде текста и отправьте его, используя инструмент Moodle.

Тест 1. Рыночная экономика: сущность, условия функционирования, основные черты (3 балла)

Выполните тестовые задания.

Учебный форум. Тема 1. (2 балла)

В этом форуме предлагаем обсудить вопросы темы "Рыночная экономика: сущность, условия функционирования, основные черты". Участие в обсуждениях учебных вопросов по изучаемым дисциплинам для студентов обязательно.

Видеоматериалы. Введение в микроэкономику

В этом ресурсе размещены видеоматериалы: "Введение в микроэкономику".

12. Для завершения курса Вам необходимо выполнить работы, связанные с теоретическими, практическими, контрольными, коммуникативными учебными единицами.
Выполнение только тестовых работ не ведет к получению удовлетворительной оценки по курсу.

13. Инструменты электронного курса и их особенности.
1) Теоретический материал часто имеет следующие форматы:
   - Лекция - Содержит теоретический материал и контрольные вопросы на его понимание. Прохождение интерактивных лекций оценивается автоматически.
   - Книга — это электронный сборник учебных материалов.
   - Страница - Веб-страница с учебным или информационным материалом. Например, может размещаться видеоматериал. Этот же инструмент может служить и для выполнения практической работы, например.
   - Глоссарий – в глоссарии собраны основные понятия и термины курса. Этот инструмент может служить для выполнения практической работы.
   - Для теоретического материала разного формата (учебник, энциклопедия, электронные сторонние ресурсы и т.д.) в курсе часто используется гиперссылка, файлы или сгруппированные в папки материалы.
2) Основной формат практической работы – задание. Однако многие инструменты системы могут использоваться для практической части курса. Внимательно следите за пояснениями преподавателя.
3) Коммуникативные работы, как и другие форматы курса, обязательны к выполнению. Чаще всего в курсах Вы встретите форумы. Помимо форумов, в курсах используются чаты (чаще всего для проведения консультаций или конференций) и опросы:

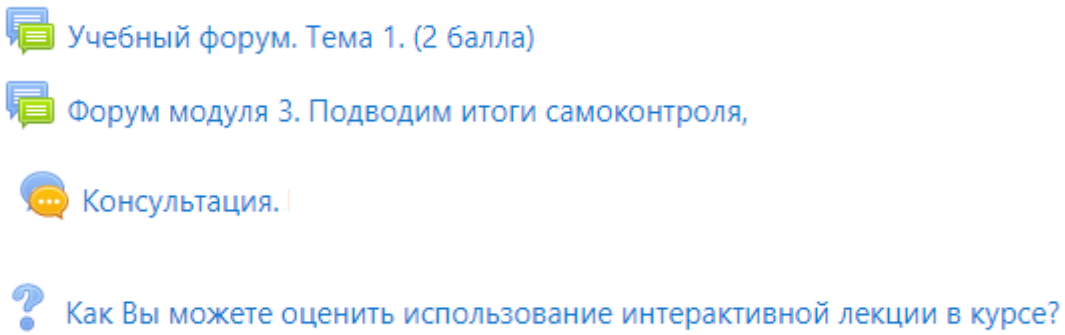

4) Курс содержит контрольный блок. В него входят обучающие тесты (как правило Вы будете работать с ними в модулях/темах) и контрольный модуль, в котором Вы должны будете выполнить контрольный тест:

Тест экзаменационный (30 баллов)

Выполните тестовые задания.

К выполнению экзаменационного теста допускаются студенты изучившие лекционный материал, выполнившие практические и тестовые задания по всем темам курса. Тест состоит из 50 заданий, время на тестирование - 60 минут

Вопросы для самоконтроля

В этом ресурсе размещены вопросы для самоконтроля. Вопросы составлены с использованием материалов изложенных в рекомендуемой литературе

14. Помимо основного блока с контентом курса, Вы можете пользоваться боковыми панелями, предназначенными для информирования. Блок «Предстоящие события» содержит информацию о ближайших учебных событиях, блок «Ход образовательного процесса» - о календаре учебных событий.

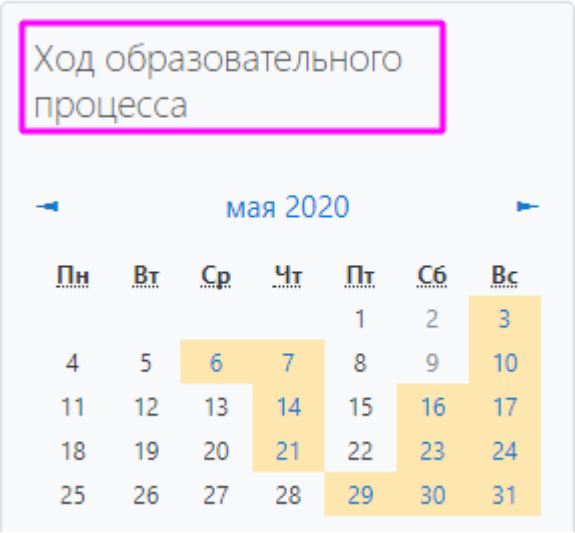

Кроме того, на странице каждого курса Вы можете войти в свой портфолио, кликнув по соответствующей клавише:

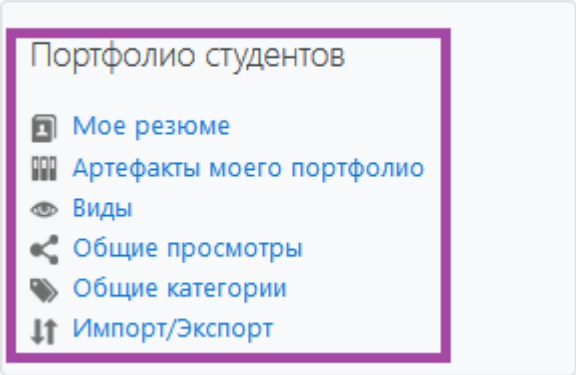

Блок «Оценки» позволит Вам проверить свои результаты обучения:

Оценки

- Лекция 1. Рыночная экономика: сущность, условия функционирования, основные черты (2 балла)
- Лекция 2. Основы спроса и предложения (3 балла)
- Лекция 3. Поведение потребителя и потребительский выбор (2 балла)
- Лекция 4. Фирма в системе рыночных отношений. Основы теории производства (2 балла)
- Лекция 5.1 Издержки производства (2 балла)
- Лекция 5.2 Условия максимизации прибыли (2 балла)
- Лекция 6. Основы теории совершенной и несовершенной конкуренции (2 балла)
- Лекциция 7.1 Рынок труда (2 балла)
- Лекция 7.2 Пофакторные доходы: рента, процент, прибыль (2 балла)
- Задание 1. (3 балла)
- Задание 2.1 (3 балла)

15. Для входа в портал Библиоклуб необходимо перейти по выделенной ссылке на главной странице Moodle:

Доступ к учебным планам, рабочим программам дисциплин (модулей), практик

Доступ к изданиям электронных библиотечных систем и электронным образовательным ресурсам, указанным в рабочих программах

Взаимодействие между участниками образовательного процесса посредством сети "Интернет":

Синхронное (Mirapolis)

Асинхронное (Форум, Сообщение преподавателю)

В открывшемся окне выберите следующую опцию:

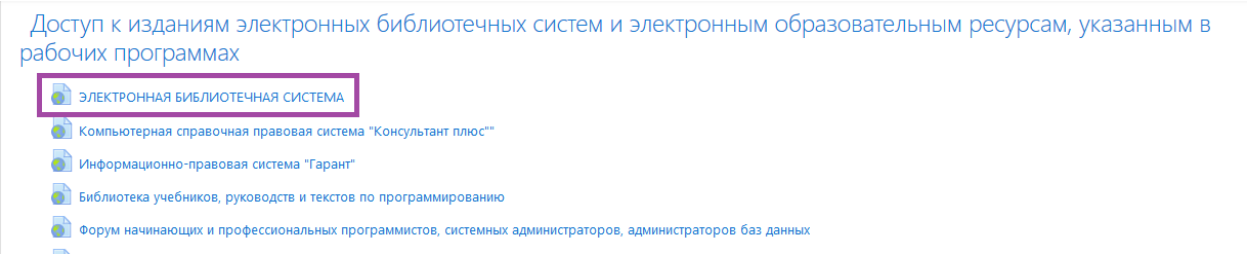

Откроется новое окно, внутри которого вы сможете работать с системой Библиоклуб:

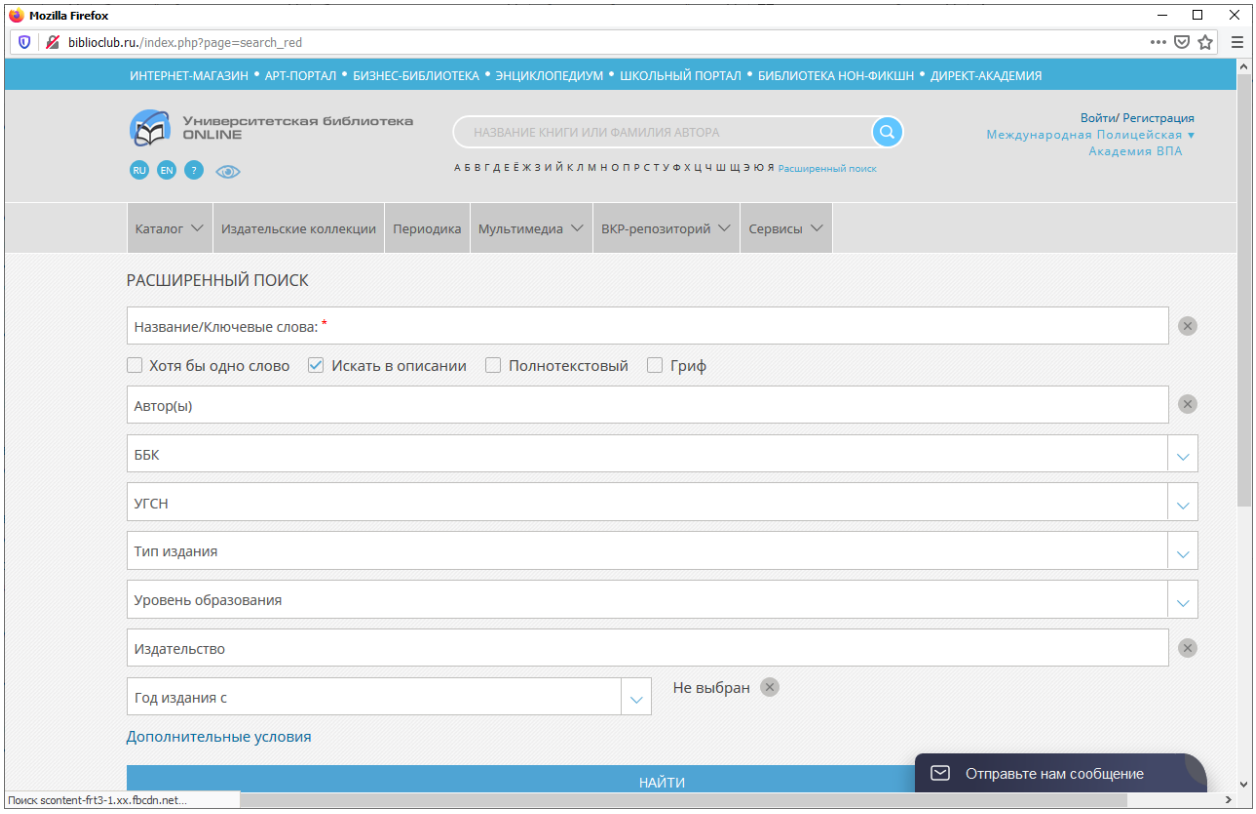

16. Если в процессе обучения у Вас возникают вопросы по **содержанию учебного курса, по срокам выполнения отдельных учебных мероприятий,** следует обращаться к преподавателю, ведущему курс данной дисциплины, для чего в курсе указаны контакты преподавателей. В случае возникновения **организационных вопросов** – звоните менеджеру **(4872) 701-968, 700-354**