



МЕЖДУНАРОДНАЯ ПОЛИЦЕЙСКАЯ АКАДЕМИЯ ВПА»
Автономная некоммерческая организация высшего образования

УТВЕРЖДАЮ:
Ректор АНО ВО «МЕЖДУНАРОДНАЯ
ПОЛИЦЕЙСКАЯ АКАДЕМИЯ ВПА»

_____ **Е.Б.Карпов**

«02» сентября 2024 г.



**МЕТОДИЧЕСКИЕ УКАЗАНИЯ ПО РАБОТЕ СТУДЕНТА В
ВИРТУАЛЬНОМ КАБИНЕТЕ НА ПЛАТФОРМЕ
ЯНДЕКС.ТЕЛЕМОСТ**

ТУЛА 2024

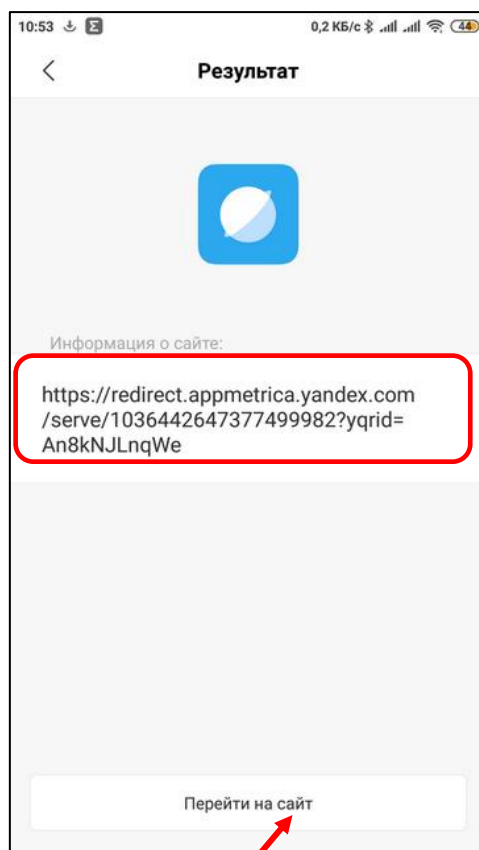
Как присоединиться к видеоконференции с мобильного устройства

Телефоном сканируем QR- код.

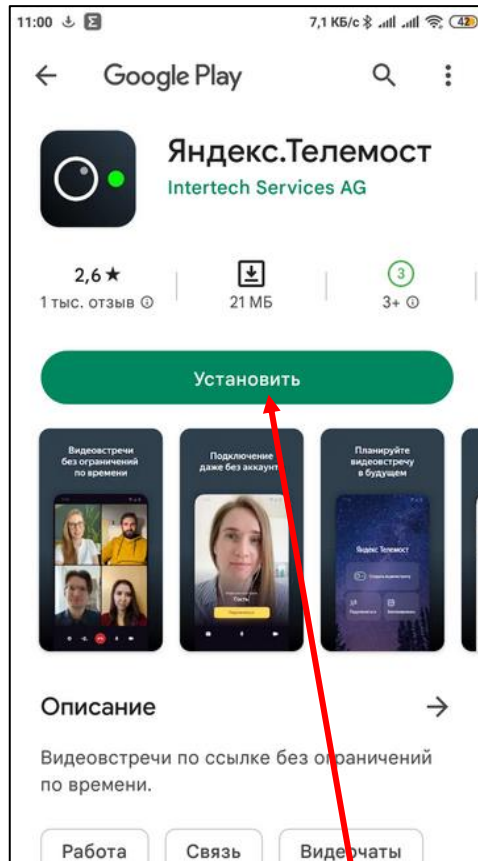


Скачать мобильное приложение

Получаем ссылку для скачивания.



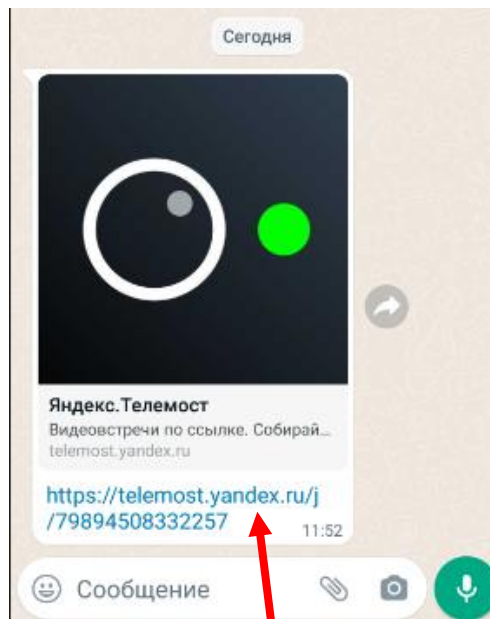
Переходим на сайт.



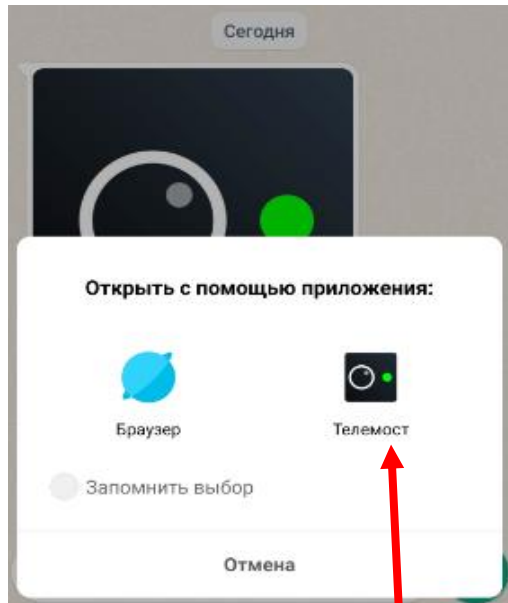
Выбрать кнопку «Установить».

Для запуска ссылки из приложения.


В полученном сообщении используйте ссылку (может передаваться различными способами: почта, Телеграмм и т.д.)



Кликнуть на ссылку.



Выбрать приложение «Телемост»



Кликнуть по надписи «Гость» и ввести свое ФИО.

Далее нажать кнопку «Подключиться».

Если вы подключаетесь впервые, разрешите Телемосту [доступ к микрофону и камере](#).

Как присоединиться к видеоконференции с компьютера

Открыть ссылку на видеоконференцию

1. Перейдите по ссылке, которую вам прислал организатор встречи.
2. Если на вашем компьютере установлена программа Телемост, браузер предложит ее открыть. Нажмите Отмена.
3. Нажмите Продолжить в браузере.
4. Если вы подключаетесь впервые, разрешите Телемосту [доступ к микрофону и камере](#).
5. Нажмите Продолжить.

Ввести номер видеоконференции или ссылку в Телемосте

1. Откройте Телемост.
2. Выберите Подключиться. Введите номер встречи вручную или скопируйте и вставьте ссылку на нее.
3. Если вы подключаетесь впервые, разрешите Телемосту [доступ к микрофону и камере](#).
4. Нажмите Подключиться.
